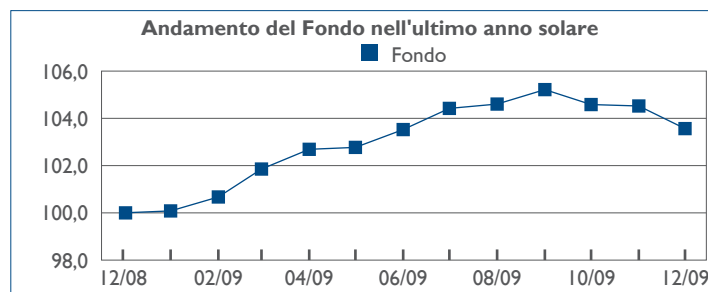
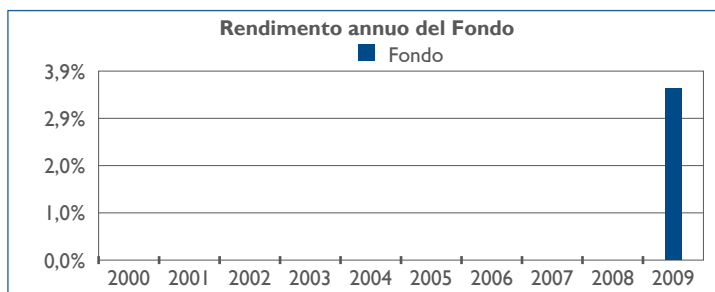


ARCA CAPITALE GARANTITO GIUGNO 2013

Flessibile

DATI PERIODICI DI RISCHIO/RENDIMENTO DEI FONDI/COMPARTI

Inizio collocamento	03/03/2008	Rendimento medio annuo composto	Benchmark	
Durata del fondo	31/12/2100	ultimo anno	ultimi 5 anni	Non previsto
Patrimonio netto al 30/12/2009	240 mln €	Fondo	3,57%	/
Valore quota al 30/12/2009	5,083 €	Benchmark	n.p.	n.p.

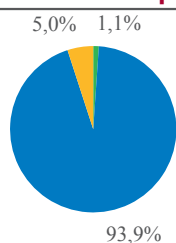


I dati di rendimento del Fondo non includono i costi di sottoscrizione (ed eventuali di rimborso) a carico dell'investitore. **I rendimenti passati non sono indicativi di quelli futuri.**

Quota parte percepita in media dai collocatori con riferimento ai costi di cui ai parr. 17.1 e 17.2 della Parte I del Prospetto

Anno	2009	Commissione di sottoscrizione:	n.p.	Commissione di gestione:	71%
------	------	--------------------------------	------	--------------------------	-----

Composizione del portafoglio*



DIVERSIFICAZIONE VALUTARIA

EURO	95,9%
DOLLARO	2,4%
DOLLARO AUSTRALIANO	1,7%

DIVERSIFICAZIONE GEOGRAFICA PORTAFOGLIO OBBLIGAZIONARIO

AREA EURO	93,1%
EUROPA NON EURO	0,4%
NORD AMERICA	0,4%

PRINCIPALI TITOLI IN PORTAFOGLIO

BTPS 4,25% 2008/15.04.2013
GREECE 4,6% 2003/20.5.2013
BTP 4,5% 2007/1.8.2010
BTP 3% 2005/15.1.2010
FRANCE O.A.T 4% 2002/25.4.2013

*N.B. Non è considerato l'effetto dei future